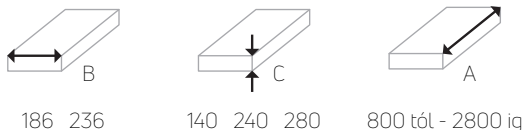


Aura Bench fűtőtest WDF

A WDF típus egy kész padlóra szerelhető fűtőtest lyukasztott acél fedő ráccsal egy WZD fa ülőfelülettel. A speciális fűtőregiszter a fűtőtest burkolatának a felmelegítése nélkül konvekció útján fűt. A jobb légáramlás miatt teljesítménye nagyobb a hasonló méretű padlókonvektorokhoz képest. Padlóig érő üvegfelületek esetén ajánlott.

méret (mm)



alap színek



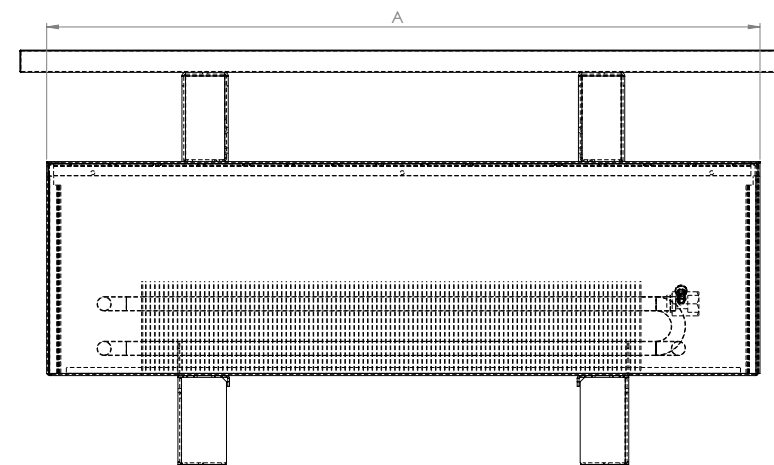
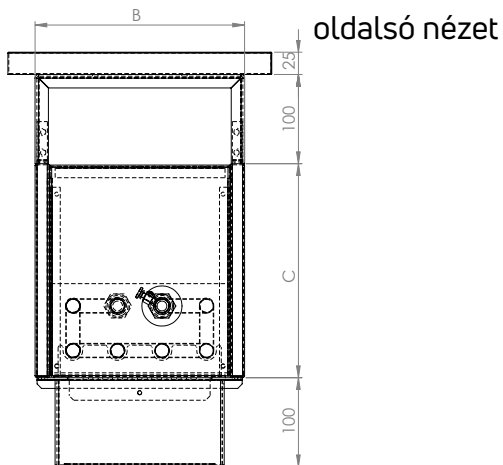
* egyedi színek megrendelésre

burkolat és tartólábak anyaga

A fűtőtest burkolata 1,3 mm a tartólábak 1,5 mm vastag horganyzott és porfestett acéllemezből készülnek. A pad teherbírása 100 kg.

a fűtőregiszter anyaga

A fűtőregiszter 15,9 mm átmérőjű és 0,4 mm falvastagságú réz csőből és alumínium lamelákból készül 1/2"-os belső csatlakozásokkal.



vízoldali csatlakozás

Alap esetben jobboldali csatlakozással készülnek de rendelésre baloldali csatlakozással is rendelhető. Motoros szelep esetén a készülék oldalán lévő termosztatikus fejnek kialakított lyuk elhagyható. 1/2" belső csatlakozó csanakok.

műszaki adatok

600 és 1600 mm között 2 tartóláb, 1800 és 2900 mm között 3 tartólábbal szállítjuk, maximum 10 bar üzemi nyomás, automata légtelenítő, EN442 szerint tanúsítva.

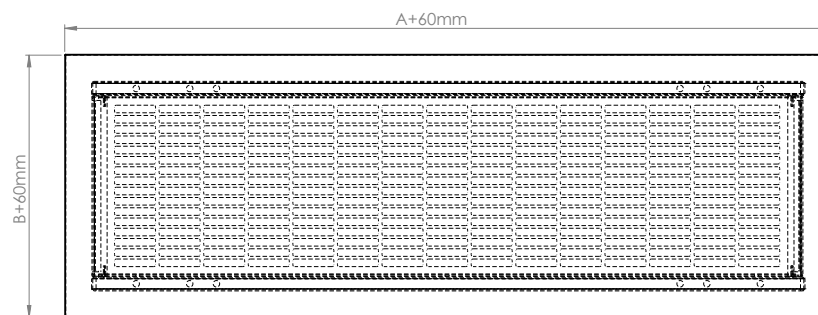
alap tartozékok

Tartólábak készpadlóhoz csavarokkal és tiplikkel, speciális tartók a WZD padhoz (WZD pad nem része az alapkészletnek).

rendelhető tartozékok

- WZD fa pad
- WZA láb takarók amivel elrejthetjük a csatlakozó csöveket
- WZB csavar takarók

WZD bükkfa pad méretei



hőleadás [W]
75/65/20°C

B	[mm]	186			236		
		140	240	280	140	240	280
800		739	1005	1086	963	1310	1416
1000		924	1257	1358	1203	1636	1768
1200		1108	1508	1630	1444	1964	2123
1400		1332	1812	1959	1737	2362	2553
1600		1556	2116	2287	2030	2761	2984
A	1800	1779	2420	2616	2322	3158	3413
	2000	2003	2724	2945	2615	3556	3844
	2200	2227	3029	3274	2908	3955	4275
	2400	2451	3333	3603	3200	4352	4704
	2600	2675	3638	3932	3493	4750	5135
	2800	2912	3953	4272	3780	5162	5580